

أول يوم لي في المدرسة

تقرير مشروع التخرج

هديل احمد مطاعن

المحتويات

● نبذه عامة

● ملخص

● سيناريو

● ستوري بورد

● المشاهد

● مبادئ الحركة

● Effects

● Value Graph & Speed Graph

● Video Link



نبذة عامة

★ الهدف من الفيديو

يهدف إلى طمأنة الطلاب في أول يوم دراسي، وإظهار أن مشاعر الخوف والتوتر أمر طبيعي يمكن تجاوزه من خلال تكوين صداقات ودعم البيئة المدرسية

★ الرسالة والمشاعر المراد إيصالها

نوع الفيديو / تعليمي توعوي حيث يحمل الفيديو رسالة مفادها أن خطوة صغيرة من الشجاعة قد تغيّر اليوم بالكامل وأن المدرسة مكان آمن ومليء بالفرص ويركّز العمل على إيصال مشاعر الطمأنينة والأمان والتشجيع، مع بث روح الأمل والحماس والانتماء ليشعر الطفل بأنه قادر على بدء رحلته التعليمية بثقة وشغف

المخلص ✨

تبدأ الطالبة يومها بحماس مدعومة بعائلتها، لكن عند دخول المدرسة يتحول شعورها إلى خوف وتوتر. في الصف تجلس حزينة حتى تمد لها زميلتها يدها فيزول خوفها وتبدأ صداقتهما. تتعلم المشاركة ومساعدة زميلاتها ويظهر شغفها بالتعلم من خلال الحروف والمواد التي تحيط بها. وفي النهاية تقف أمام الصف بثقة وتتحدث عن كيف تغلبت على خوفها في أول يوم دراسي



● المجموعة اللونية المستخدمة

هذي المجموعة اللونية مجتمعة تخدم الفكرة الأساسية للفيديو
الخوف شعور طبيعي...ومع الدعم والصدقة يمكن
ان يتحول الى قوة تدفعنا للبدء بشغف

الازرق : يمثل الهدوء

الوردي البنفسجي : المشاعر الحساسة التي تمر بها الطالبة

البنفسجي : يرمز الى التحول والنمو القطة التي تبدأ فيها الطالبة

تكسر حاجز الخوف

الازرق الداكن : يمثل الثبات والشجاعة بعد تكوين الصداقات جديدة

الاصفر : لون الحماس والشغف -النهاية المشرقة

● مدة الفيديو : 37 ثانية

● الشخصية

قمر



● السيناريو

المشهد الاول

الوصف : تركض قمر بحماس واندفاع لليوم الاول في المدرسة
التعليق الصوتي :انا قمر... اليوم اول يوم لي في المدرسة

المشهد الثاني

الوصف : تظهر قمر وعائلتها وهم متحمسين لذهاب
التعليق الصوتي : كنت مرة متحمسة معا عائلي

المشهد الثالث

الوصف : وصلت قمر للمدرسة معا امها تبدء ملامح
قمر بالخوف والتوتر
التعليق الصوتي :بس لما وصلت حسيت بالخوف

المشهد الرابع

الوصف : تجلس قمر على مقعدها في الصف
التعليق الصوتي : جلست بصف بهدوء وكنت مرة متوترة

المشهد الخامس

الوصف : تظر فجئة زميتها بصف تمد يدها وتقول
تعالى نكون اصدقاء تتبدل ملامح قمر من الخوف الى الاشراق
التعليق الصوتي : بعدها !!!

المشهد السادس

الوصف : تظر قمر وتظهر ايقونات تمثل ماتعلمت
التعليق الصوتي :صرت اتعلم... وشارك... واساعد زميلاتي بحماس


المشهد السابع

الوصف : قمر والحروف والارقام حولها
التعليق الصوتي :اكتشفت ان الدراسة ممتعه والحروف
والارقام صارت زي عالم جميل حولي


المشهد الثامن

الوصف : تقف قمر امام زملائها في الصف وتشرح كيف تغلبت على الخوف
التعليق الصوتي :تعلمت ان الخوف بداية الشجاعة وكل يوم في المدرسة
مغامرة جديدة


الستوري بورد




Audio: أنا قمر ..اليوم اول يوم لي في المدرسه
تعبير شخصيه قمر : متحمسه وفرح



Audio: كنت متحمسة معا عائلي
تعبير شخصيه قمر : متحمسه وفرح




Audio :... حسيت بالخوف
تعبير شخصيه قمر : خوف وخجل

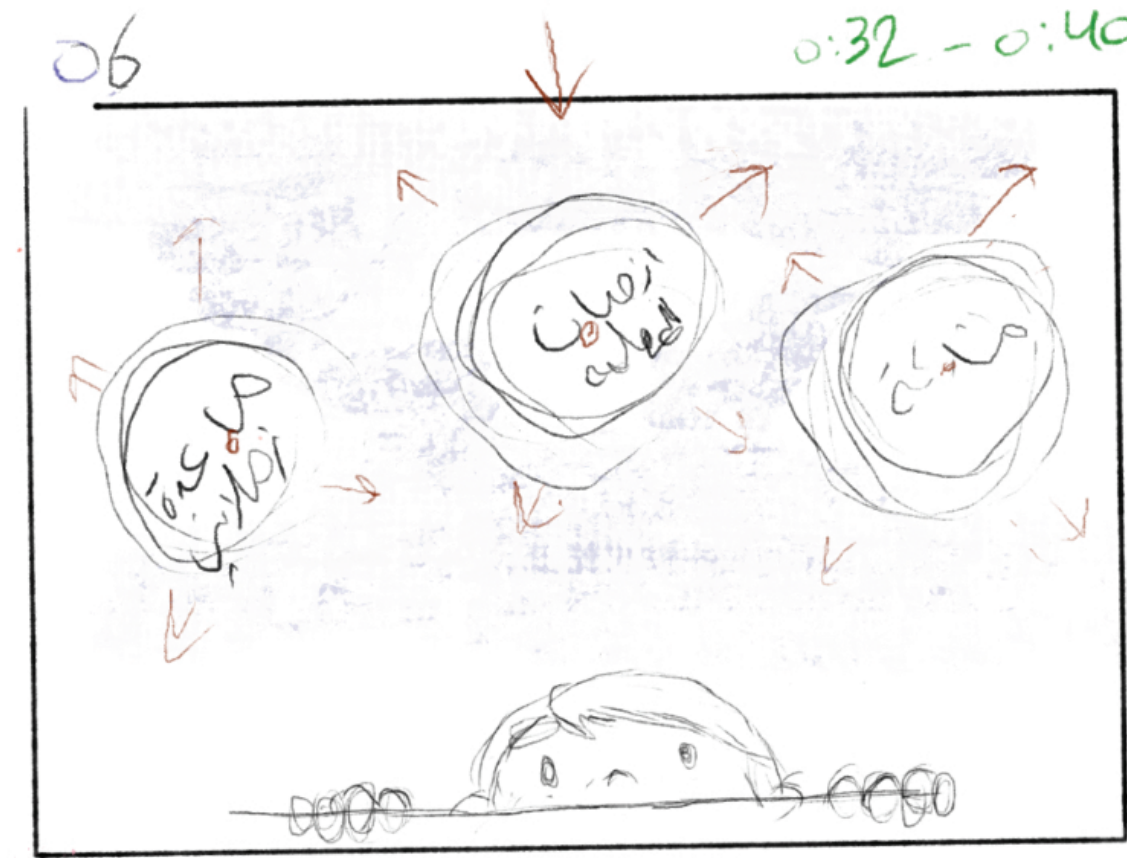


Audio :.....
تعبير شخصيه قمر : خوف وخجل


الستوري بورد



Audio: !!!بعدها




Audio: صرت أتعلم.. وأشارك... وأساعد زميلاتي بحماس



Audio: اكتشفت ان الدراسه ممتعه والحروف والأرقام
صارت عالم جميل حولي
تعبير شخصيه قمر: إعجاب وحيويه



Audio: تعلمت ان الخوف بداية الشجاعه وكل يوم في
المدرسه مغامره جديده
تعبير شخصيه قمر: فخر وثقه





1



2



3



4



5



6



7



8

● مبادئ الحركة



مبادئ المبالغة

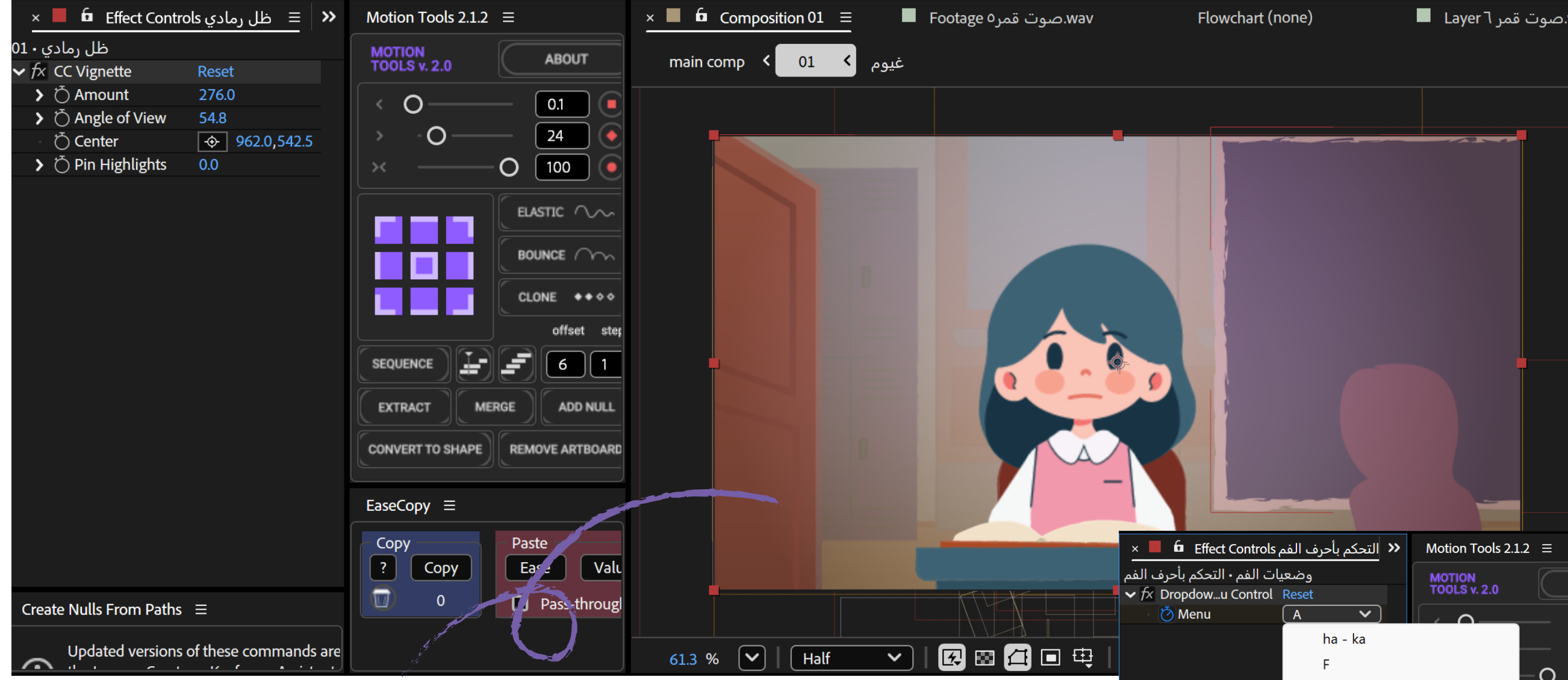
مبادئ التسارع والتباطؤ



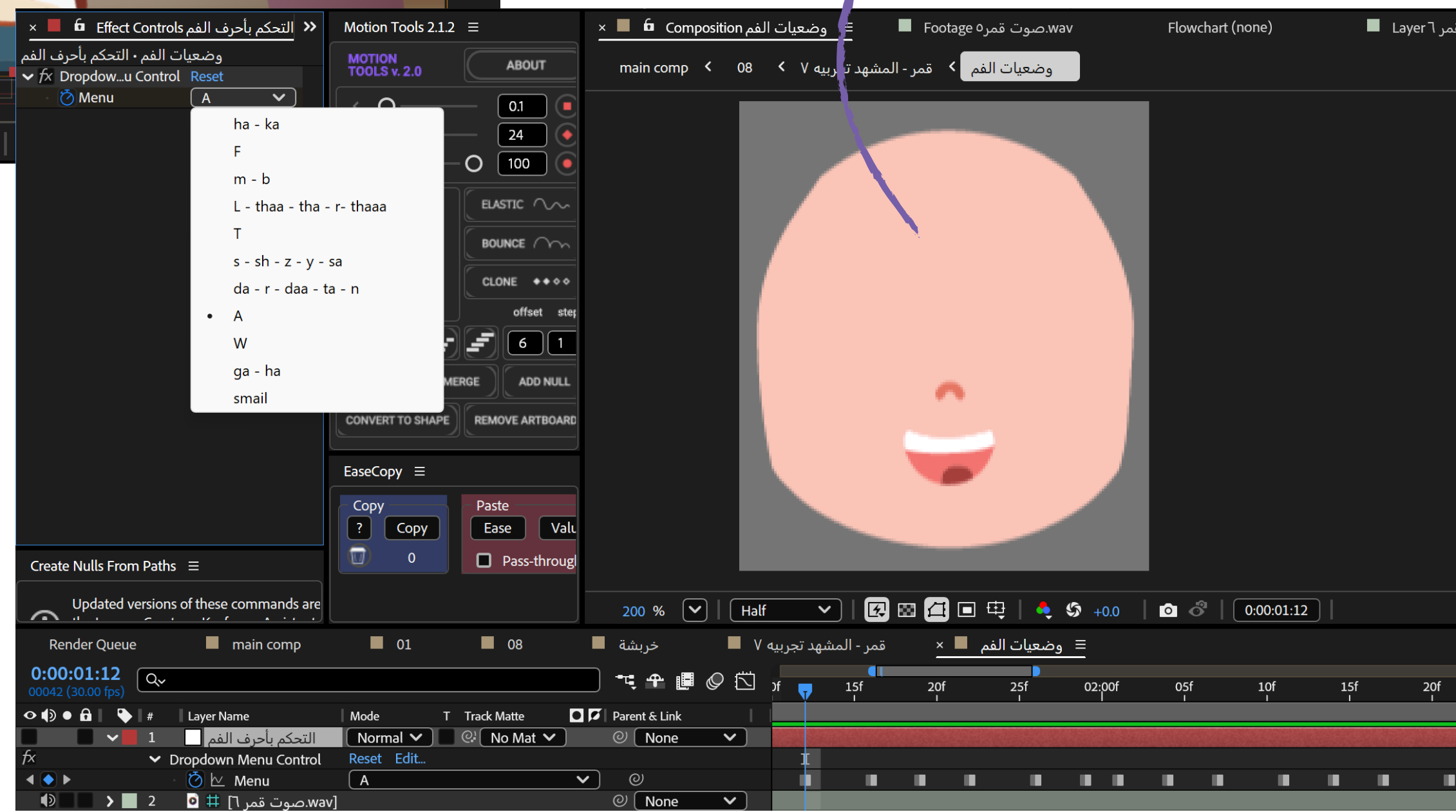
مبادئ المواصلة
والحركة المتداخلة



Dropdown Menu control



CC Vignette

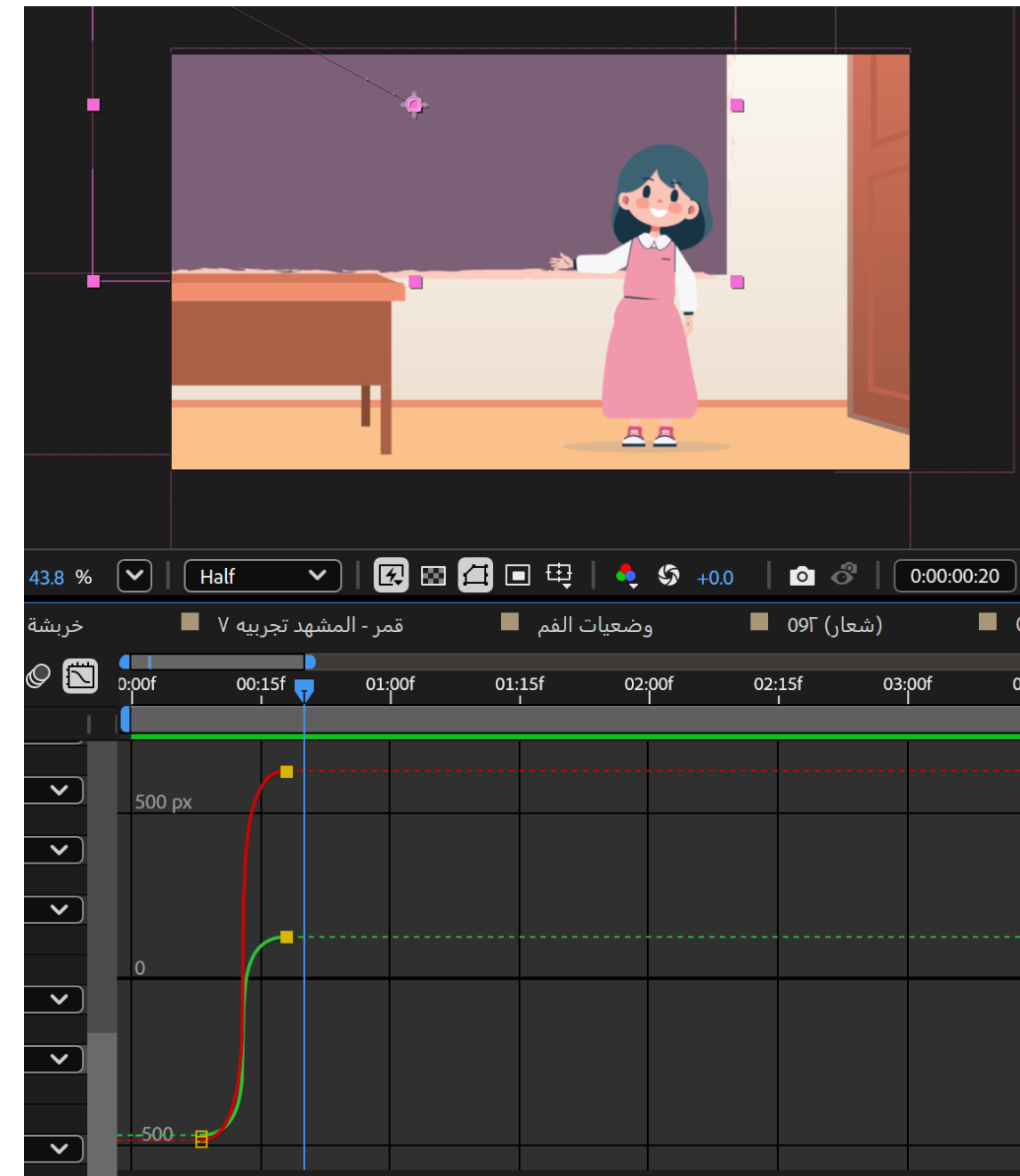




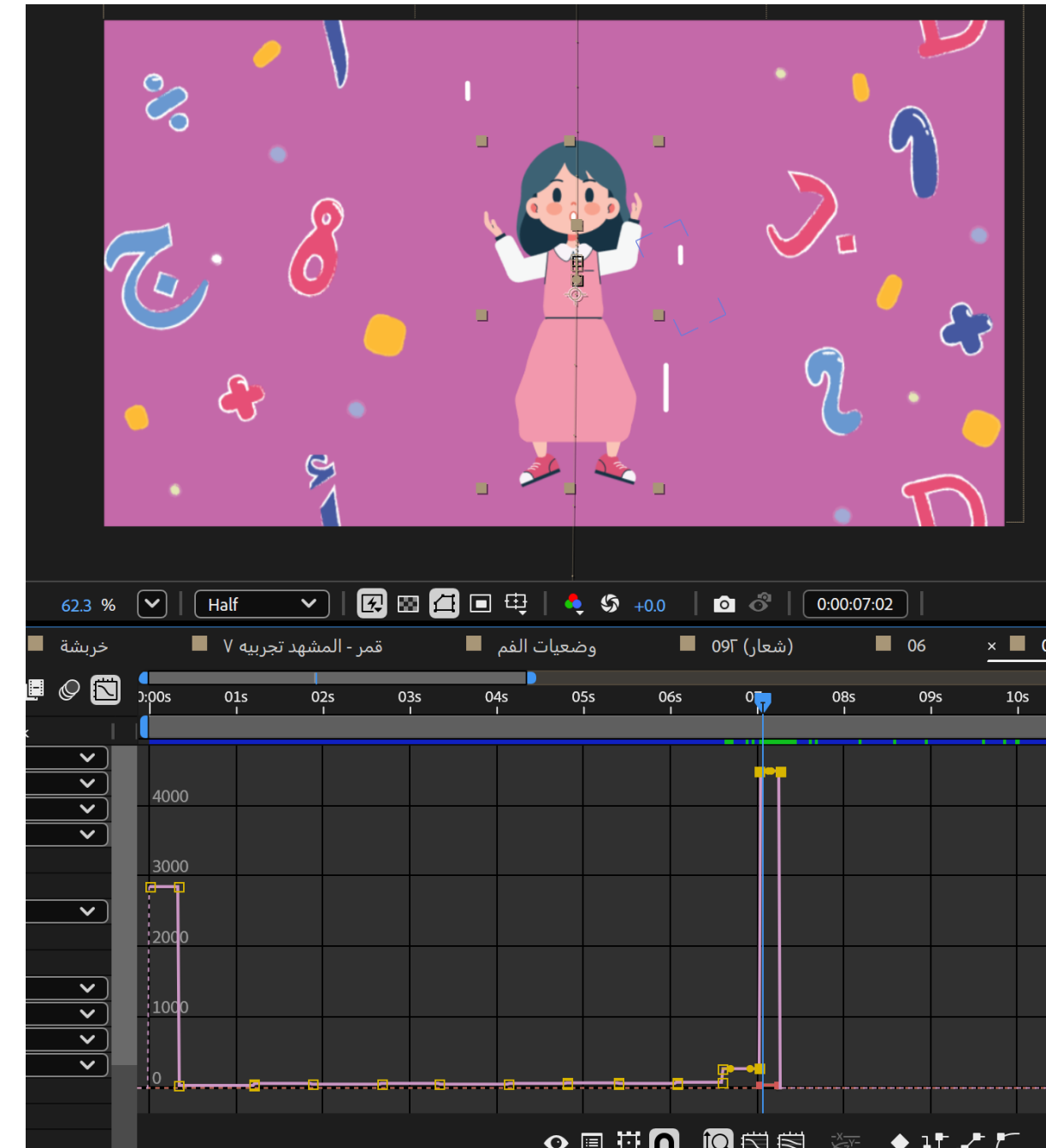
Value Graph & Speed Graph



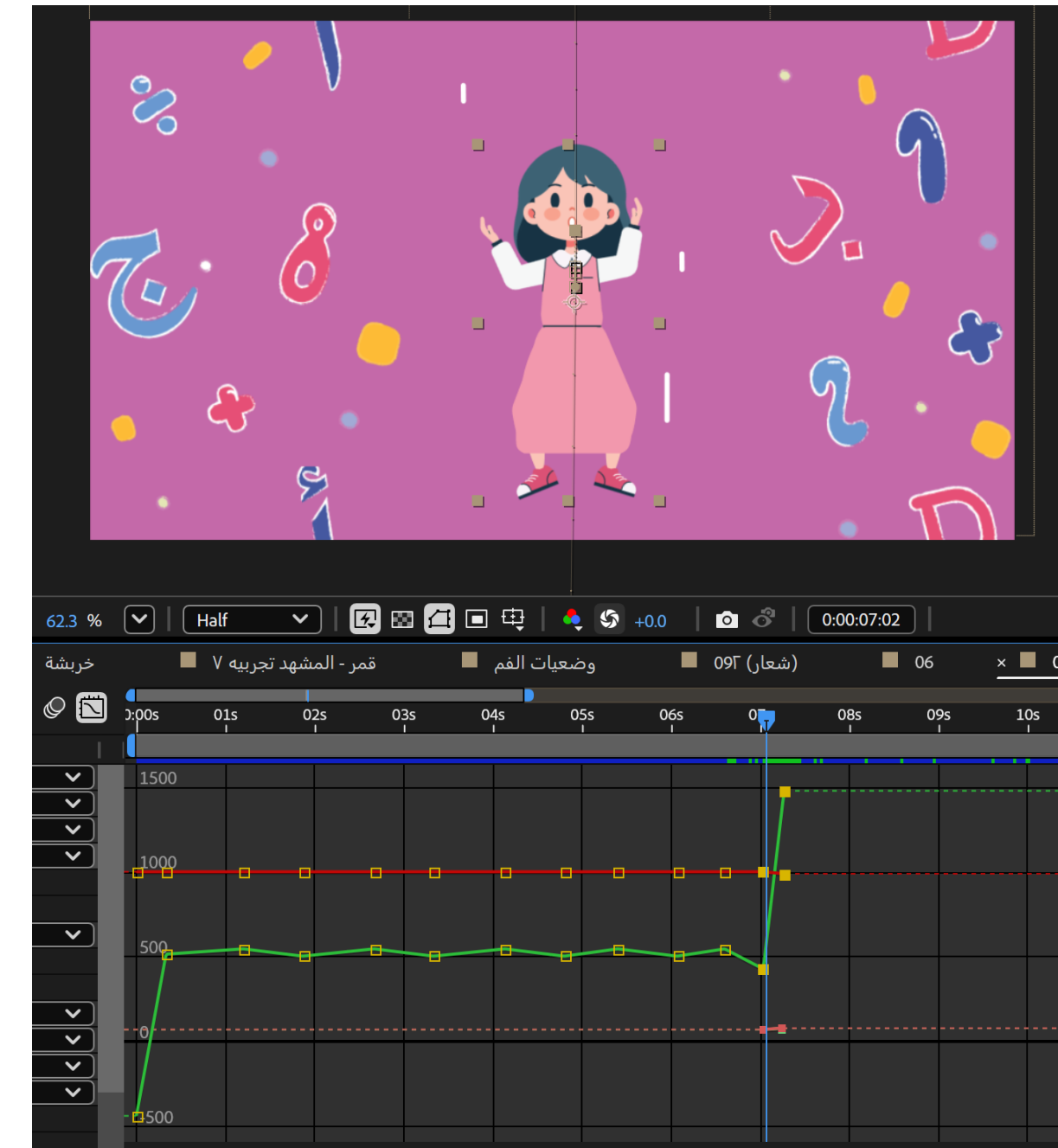
Speed Graph



Value Graph



Speed Graph



Value Graph

Video Link 

مشاهدة ممتعة 



اعداد المصممة : هديل احمد مطاعن
اشراف : أ. احمد سرحان