

تأجيرى  
TAJEERI



# ملف دليل الهوية البصرية



0.1

مقدمة  
Interduction

## 1.0 الشعار

- 1.1 الشعار الاساسي ..... 03
- 1.2 فلسفة الشعار ..... 04
- 1.3 هيكله الشعار ..... 05
- 1.4 المساحة الآمنة ..... 06
- 1.5 الأستخدامات الصحيحة للشعار ..... 07
- 1.6 الاستخدامات الخاطئة للشعار ..... 08

## 2.0 الألوان

- 2.1 الالوان الاساسية ..... 9
- 2.2 الألوان الثانوية ..... 10
- 2.3 التدرج اللوني ..... 11

## 3.0 الخطوط

- 3.1 الخط الاساسي ..... 12
- 3.2 احجام الخط ..... 13

## 4.0 العناصر البصرية

- 4.1 الأنماط ..... 14
- 4.2 الايقونات ..... 15

## 5.0 تطبيقات الهوية

- 5.1 بطاقة الأعمال ..... 16
- 5.2 البرشور ..... 17
- 5.3 بوستر اعلاني ..... 18
- 5.4 السوشال ميديا ..... 19
- 5.5 التقويم ..... 20
- 5.6 التفليف ..... 21
- 5.7 الملصقات ..... 22

تعتبر الهوية البصرية من العناصر الأساسية في بناء هوية قوية ومميزة لأي مشروع تأجير. فهي ليست مجرد شعارات وألوان، بل هي الانطباع الأول الذي يتركه المشروع في أذهان العملاء والمستأجرين. تهدف الهوية البصرية إلى نقل قيم المشروع ورؤيته بشكل مرئي واحترافي، مما يسهم في بناء الثقة والولاء بين العملاء.

في تصميم هوية بصرية لمشروع تأجير، نركز على استخدام ألوان وأشكال تعبر عن المهنية والسهولة والموثوقية. نبدأ بتصميم شعار يعكس طبيعة المشروع ويميزه عن المنافسين، يلي ذلك اختيار ألوان متناسقة وأنيقة تسهم في خلق تجربة بصرية مريحة وجذابة. لا ننسى تصميم عناصر مميزة تشمل بطاقات الأعمال، واللافتات، والمواقع الإلكترونية، والتطبيقات الرقمية، بحيث تكون جميعها متنسقة وتعمل معًا لتكوين صورة متكاملة للمشروع.

Visual identity is one of the essential elements in building a strong and distinctive identity for any rental project. It is not just about logos and colors; it is the first impression that the project leaves in the minds of clients and renters. The goal of visual identity is to convey the project's values and vision in a professional and visual manner, contributing to building trust and loyalty among clients.

In designing a visual identity for a rental project, we focus on using colors and shapes that convey professionalism, ease, and reliability. We start by designing a logo that reflects the nature of the project and distinguishes it from competitors, followed by selecting harmonious and elegant colors that help create a comfortable and attractive visual experience. We also design distinctive elements including business cards, signage, websites, and digital applications, ensuring that all are consistent and work together to create a comprehensive image of the project.



0.2

من نحن  
About Us

## About Us

We are an innovative digital platform dedicated to simplifying the rental process for tools between individuals and businesses. Our goal is to provide a safe and reliable rental experience that seamlessly connects tool owners with renters.

## Vision

To be the leading platform in the rental tools industry, providing a comprehensive and reliable solution that makes people's lives easier and helps them access the tools they need efficiently.

## Mission

We are committed to delivering an exceptional and secure rental experience by offering a trustworthy platform that connects tool owners with renters. We focus on service quality, transparency, and customer convenience to maximize the utility of available resources.

## من نحن

نحن منصة تأجير أدوات رقمية مبتكرة تهدف إلى تسهيل عملية تأجير الأدوات بين الأفراد والشركات. نسعى إلى توفير تجربة تأجير آمنة وموثوقة، تجمع بين أصحاب الأدوات والمستأجرين بشكل مريح وفعال.

## الرؤية

أن نكون المنصة الرائدة في مجال تأجير الأدوات، حيث نوفر حلاً شاملاً وموثوقاً يساهم في تسهيل حياة الناس ويساعدهم على الوصول إلى الأدوات التي يحتاجونها بسهولة وفعالية.

## الرسالة

نلتزم بتقديم تجربة تأجير متميزة وآمنة، من خلال توفير منصة موثوقة تجمع بين أصحاب الأدوات والمستأجرين، مع التركيز على جودة الخدمة، والشفافية، وراحة العملاء، لنساهم في تحقيق أقصى استفادة من الموارد المتاحة.



1.0

الشعار  
The logo


# الشعار الأساسي Basic logo 1.1



تأجير  
TAJEERI

يمثل شعار "تأجير" البساطة والوضوح في تأجير الأدوات. الأيقونة البرتقالية تحتوي على علامة صح، التي تدل على الموثوقية، وعلامة تاق، التي ترمز إلى التأجير. النص الحديث باللغتين العربية والإنجليزية يعكس الاحترافية والوصول العالمي. الشعار يجسد رؤية التطبيق في تسهيل عمليات التأجير وجعلها أكثر موثوقية وراحة للجميع

The "Tajeeri" logo embodies simplicity and clarity in tool rentals. The orange icon features a check mark symbolizing reliability and a tag symbolizing rentals. The modern text in both Arabic and English reflects professionalism and global reach. The logo represents the app's vision of making rental processes easier, more trustworthy, and more convenient for everyone.



سلعة



آمان



تأجيري

## هيكلة الشعار Logo structuring 1.3



### الرمز

**الرمز:** هو صورة تُظهر بطاقة أو علامة تجارية تمثل "تأجيري". استخدام الألوان الحمراء والبرتقالية يمكن أن يوحي بالحيوية والطاقة، مما يعكس طبيعة الخدمة الديناميكية والنشطة التي يقدمها التطبيق.

**النص:** يحتوي على كلمة "تأجيري" مكتوبة باللغة العربية وبجانبها الترجمة الإنجليزية "TAJEERI". النص باللغة العربية مكتوب بأسلوب حديث وسلس يعكس روح العصر والحداثة. النص الإنجليزي مكتوب بطريقة واضحة وسهلة القراءة مما يعزز الفهم العالمي للعلامة التجارية.

تأجيري  
TAJEERI

### النص

**Icon:** It is an image depicting a card or brand that represents "Tajeeri." The use of red and orange colors can suggest vitality and energy, reflecting the dynamic and active nature of the service provided by the app.


**Text:** It contains the word "تأجيري" written in Arabic, alongside its English translation, "TAJEERI." The Arabic text is written in a modern and smooth style that reflects contemporary spirit and modernity. The English text is written in a clear and easy-to-read manner, enhancing the global understanding of the brand.

## المساحة الآمنة Safe space 1.4



لضمان وضوح الشعار والمحافظة على جودته البصرية، يجب ترك مسافة آمنة حول الشعار. تُحدد المسافة الآمنة بأنها نصف ارتفاع النص المستخدم في الشعار من جميع الجهات. هذا يضمن عدم اقتراب أي عناصر بصرية أو نصوص أخرى من الشعار، مما يحافظ على وضوحه وجاذبيته.

To ensure the clarity of the logo and maintain its visual quality, a safe space must be left around the logo. The safe space is defined as half the height of the text used in the logo on all sides. This ensures that no other visual elements or texts come too close to the logo, preserving its clarity and appeal.



بشكل رمزي  
Symbolically



بشكل طولي  
Vertically






بشكل أفقي  
Horizontally

## الأستخدامات الخاطئة للشعار 1.6

Incorrect uses of the logo

الشعار له مقاييس ونسب محددة بناءً على معايير التكوين، ولا يجوز تعديل هذه الأحجام والنسب تحت أي ظرف من الظروف للحفاظ على التسلسل الهرمي والوظيفة. يجب أن تظل هذه المقاييس ثابتة لضمان اتساق الهوية البصرية للشعار وفعاليتها في مختلف الاستخدامات.

The logo has specific dimensions and proportions based on design standards, and these sizes and proportions must not be altered under any circumstances to maintain hierarchy and functionality. These measurements must remain constant to ensure the consistency of the logo's visual identity and its effectiveness across various applications.

	
تمطيط الشعار	إمالة الشعار
	
تغيير الوان الشعار	تغيير حجم عنصر بالشعار
	
استخدام التأثيرات على الشعار	عكس الشعار



2.0

الالوان  
The colors



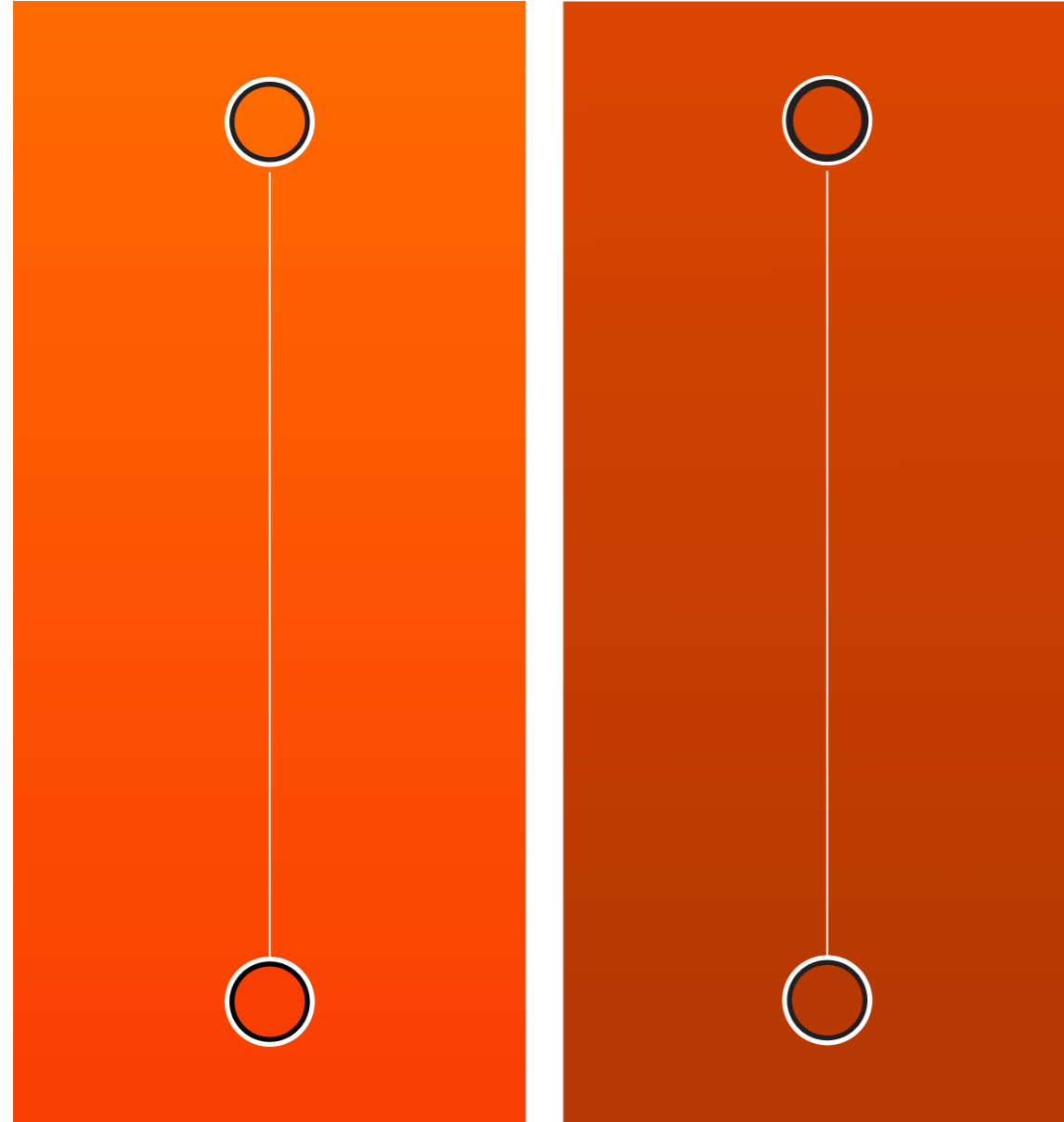


## التدرج اللوني Color gradient 2.3

التدرج اللوني في شعار تاجيري:

اختيار التدرج اللوني في شعار "تاجيري" يمزج بين الألوان الحمراء والبرتقالية ليعكس الحيوية والنشاط. هذا التدرج يضيف عمقاً ودفئاً للتصميم، مما يعزز من جاذبية الشعار ويميزه عن الآخرين. التدرج اللوني يساعد في إيصال رسالة بصرية قوية تعبر عن الابتكار والطاقة الإيجابية التي يجسدها التطبيق.

The color gradient in the Tajeeri logo blends red and orange to reflect vitality and energy. This gradient adds depth and warmth to the design, enhancing the logo's appeal and distinguishing it from others. The color gradient helps convey a strong visual message of innovation and positive energy embodied by the app.





3.0

الخطوط

**The fonts**

Aa

## Shamel Family

Aa Bb Cc Dd Ee Ff Gg Hh Ii Kk Ll Mm Nn  
Oo Pp Qq Rr Ss Tt Vv Xx Yy Zz 1 2 3 4 5 6  
7 8 9 \* % \$ # @ ! ^

أ ب ج د

## خط شامل

ي و ه ن م ل ك ق ف غ ع ظ ط ض ص ش  
س ز ر ذ د خ ح ج ث ت ب أ ٨ ٧ ٦ ٥ ٤ ٣ ٢ ١  
^ ! @ # \$ % \* ٩

تم استخدام خط شامل في هوية تطبيق تاجيري نظرا لأنه خط حديث ومناسب للمشروع

A comprehensive font has been used in the identity of the Tajeeri application because it is modern and suitable for the project

Sans Light

أ ب ت ث ج ح خ د ذ ر ز س ش ص ط ظ ع غ ف ق ك ل م ن ه و ي - + ( ) \* ^ % \$ # ! ? 0 1 2 3 4 5 6 7 8 9

Sans Book

أ ب ت ث ج ح خ د ذ ر ز س ش ص ط ظ ع غ ف ق ك ل م ن ه و ي - + ( ) \* ^ % \$ # ! ? 0 1 2 3 4 5 6 7 8 9

Sans Medium

أ ب ت ث ج ح خ د ذ ر ز س ش ص ط ظ ع غ ف ق ك ل م ن ه و ي - + ( ) \* ^ % \$ # ! ? 0 1 2 3 4 5 6 7 8 9


Sans Bold




أ ب ت ث ج ح خ د ذ ر ز س ش ص ط ظ ع غ ف ق ك ل م ن ه و ي - + ( ) \* ^ % \$ # ! ? 0 1 2 3 4 5 6 7 8 9



4.0

العناصر البصرية  
**Visual Elements**







5.0

تطبيقات الهوية  
Identity Applications





## ماهو تطبيق تأجيرى؟

تأجيرى هو منصة رقمية تجمع بين أصحاب الأدوات والمستأجرين، حيث يمكن للمستخدمين عرض الأدوات التي يرغبون في تأجيرها والبحث عن الأدوات التي يحتاجونها وترتيب عمليات التأجير بسهولة وأمان

## مزايا التطبيق

- سهولة الاستخدام**  
بواجهة مستخدم بسيطة ومريحة
- تنوع المنتجات**  
منتجات متنوعة في التطبيق
- أمان المعاملات**  
أطلب وبيع بكل امان وموثوقية

## كيف يعمل التطبيق؟

- 1 تسجيل الدخول**  
املأ التطبيق وأضف حساباً جديداً باستخدام بريدك الإلكتروني أو رقم هاتفك
- 2 استعراض المنتجات**  
تصفح الأدوات المناسبة لك بحسب منطقة التواجد
- 3 اختيار المنتج المطلوب**  
قم باختيار المنتج المطلوب واضعه في سلة المشتريات
- 4 إتمام الصفقة**  
الفرق مع التاجر على موعد ومكان استلام المنتج، وهم يدفعون من خلال التطبيق
- 5 تقييم الخدمة**  
قدم تقييمك للأداة والتجربة بعد انتهاء فترة التأجير

كن أحد تجارنا  
وبيع منتجاتك في التطبيق

إدارة متكاملة  
للمنتجات

دعم فني  
متكامل

منصة موثوقة  
وأمنة

Download on the  
App Store

GET IT ON  
Google Play

تاجيري  
TAJEERI



تاجر مع تأجيري  
وبيع منتجاتك في التطبيق

الطلبات 120  
المجموع الأرباح 15,000 SAR

15,000

تأجيري TAJEERI

tajeeri\_sa

Instagram

مع تطبيق تأجيري  
استأجر أي شيء، في أي وقت، من أي مكان

تأجيري TAJEERI

15 Comments

Write your comment.....

ماذا يميز  
تطبيق تأجيري؟


دعم فني متواصل  
سهولة الاستخدام  
أمان وموثوقية

حمل تطبيق تأجيري الان!  
Download Now

تأجيري TAJEERI

tajeeri\_sa





شكرا لكم  
Thanks for all